



Bénéficiaire du service VGV (voir p. 203) :

 Oui Non

DE NOVEMBRE À MARS

AVRIL

DE MAI À AOÛT

SEPTEMBRE, OCTOBRE

J+5

J+6

J+7

J+6

N° client : Référence client : Date de commande :

Coordonnées société : Nom : Code postal : Ville : Tél. : E-mail : Contact en cas de cotes manquantes :	Adresse de livraison : Nom : Adresse : Code postal : Ville : Tél. (personne à contacter) : Accès : <input type="checkbox"/> Semi-remorque <input type="checkbox"/> Porteur Autre : Remplir le guide d'accessibilité affrètement, p. 147. Retrait en agence : <input type="radio"/> Languedoc <input type="radio"/> Aquitaine <input type="radio"/> Ouest <input type="radio"/> Rhône-Alpes <input type="radio"/> Pays Basque <input type="radio"/> PACA
--	--

 Piscine neuve Piscine existante : pour éviter une nouvelle prise de cotes, merci de préciser le n° de facture, de commande ou de BL du volet d'origine :

! Si toutes les informations ne sont pas remplies, votre commande ne pourra pas être validée et donc mise en production dans les délais annoncés.

TABLIER COMPLET

Lames 84 PVC opaques

! Prendre les lames 69 PVC opaques si votre bassin est d'une largeur supérieure à 5,05 m.

 Blanc Gris

Lames polycarbonate solaires - 69 mm (incompatibles avec un traitement au brome)

 Noir cristal Argenté Bleu cristal* Cristal* Brun cristal* Vert cristal*

 Je souhaite qu'un capuchon sur 3 ne soit pas posé en usine : Côté AD Côté BC

Par défaut, tous les capuchons seront posés.

Délai supplémentaire pour les lames de plus de 6 m. *Délai supplémentaire.

Lames 69 PVC opaques

 Blanc Beige Gris Bleu*

 Je souhaite qu'un capuchon sur 3 ne soit pas posé en usine : Côté AD Côté BC

Par défaut, tous les capuchons seront posés.

Délai supplémentaire pour les lames de plus de 6 m. *Délai supplémentaire.

ESCALIER OU DÉCOUPE TABLIER

 Escalier roman Escalier droit Escalier trapèze Découpe tablier (joindre un plan)

KIT D'ACCROCHAGE

Pushlock

 Blanc Beige Gris Gris foncé Bleu Vert argile

 Quicklock + Outil : (uniquement pour les lames 69 PVC opaques et polycarbonate solaires)

 Blanc Beige Gris

 Passesangle blanc : (uniquement pour les lames 69 PVC opaques et polycarbonate solaires)

 Pitons margelles béton Pitons margelles bois

Fixation :

 À sceller

 Chevillée

 Cavalier

 Cavalier « haut » (uniquement Pushlock)


Pour le volet Rollinside, seul le kit d'accrochage Pushlock est compatible.

VOLET ACTUEL

Volet immergé

 Rollinside : 1 face 2 faces

- Profondeur arase/caillebotis (sur le 1 face) :cm

- Profondeur totale bassin (sur le 2 faces) :cm

 Rollin Rollenergy Évolution Autre :

Volet hors-sol :

 Tixit Moon Contura Rollover Rolleasy 2 Autre :

Volet mobile :

 Moove'O Autre :

VOILE D'HIVERNAGE / VOILE DE PROTECTION

 Ivernée : Oui Compléter le bon de commande p. 185. Non

 Ivernée Plus : Oui Compléter le bon de commande p. 185. Non



N° client :	Référence client :	Date de commande :	Société :
-------------	--------------------	--------------------	-----------

TYPE DE CONSTRUCTION

Coque polyester
 - Marque :
 - Modèle :

Béton Résine Bois
 Parpaing polystyrène Tôle

ÉTANCHÉITÉ

Liner* Membrane armée
 Carrelage Enduit
 Autre :

* Un rayon de 5 cm sera réalisé sur votre tablier

BASSIN

Diagonales
 Diagonale AC = cm
 Diagonale BD = cm

Débordement

Oui (1 tous les 4 m sur les longueurs par défaut) sur AB BC CD AD
 Non
 Coffret Infinity (nous vous préconisons les kits d'accrochage Pushlock version cavalier)

INFO Pour un bassin à débordement les kits d'accrochage seront livrés en inox brut.

! COTES AVEC ÉTANCHÉITÉ POSÉE À PRENDRE À LA LIGNE D'EAU

Épaisseur skimmers

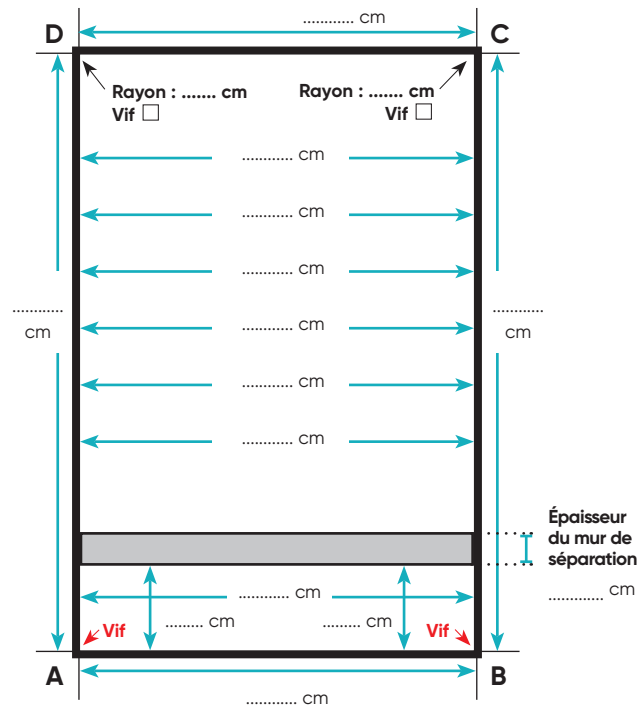
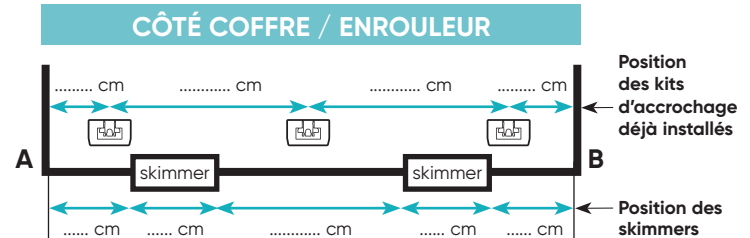
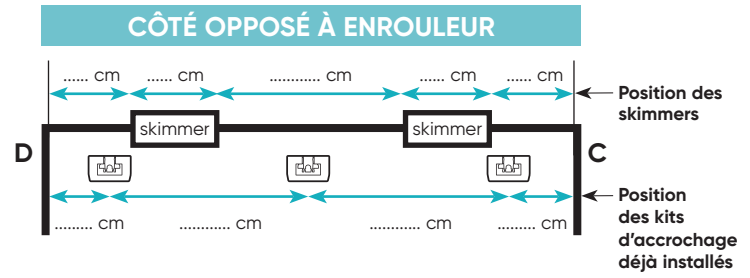
À l'aplomb En saillie de cm

Skimmers sur les largeurs : les positionner sur le schéma

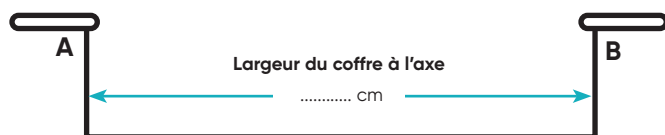
Skimmer dans le coffre

Skimmers sur les longueurs : BC AD

Escalier (voir page 144)



i CÔTÉ MÂT / ENROULEUR = AB



INDICATIONS COMPLÉMENTAIRES SI BESOIN

Pour la conformité à l'ensemble de la Norme NF P90-308, il est indispensable que tous les éléments constituant cette couverture de sécurité (mécanique, lames, motorisation...) proviennent de chez CF group. Dans le cas contraire, nous ne serons pas en mesure de vous délivrer ce certificat.

Limites d'utilisation : les volets DEL sur bassins à débordement ne peuvent être conformes que si le bassin est équipé d'un dispositif type coffret Infinity d'abaissement automatique du niveau d'eau d'au moins 2 cm lorsque le volet est fermé sur le bassin.

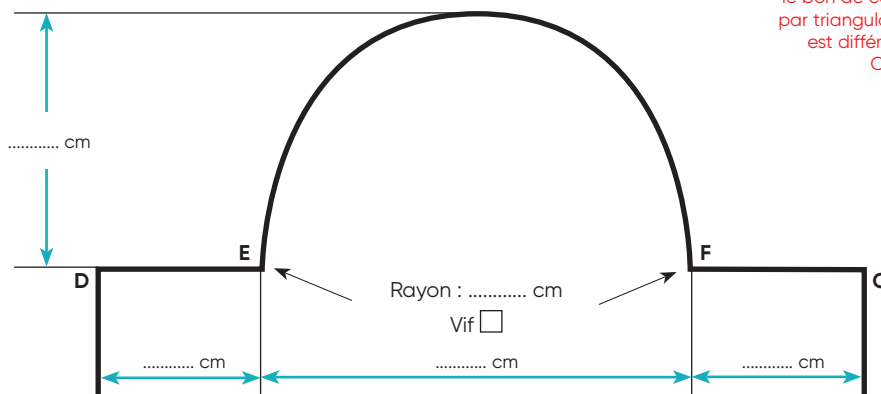
À ce jour les volets DEL comportant une forme amovible sur un escalier latéral ne sont pas conformes à la norme NF P90-308. Sauf indication contraire du fabricant de l'alarme, les alarmes par immersion ne sont pas compatibles avec les volets DEL.



N° client :	Référence client :	Date de commande :	Société :
-------------	--------------------	--------------------	-----------

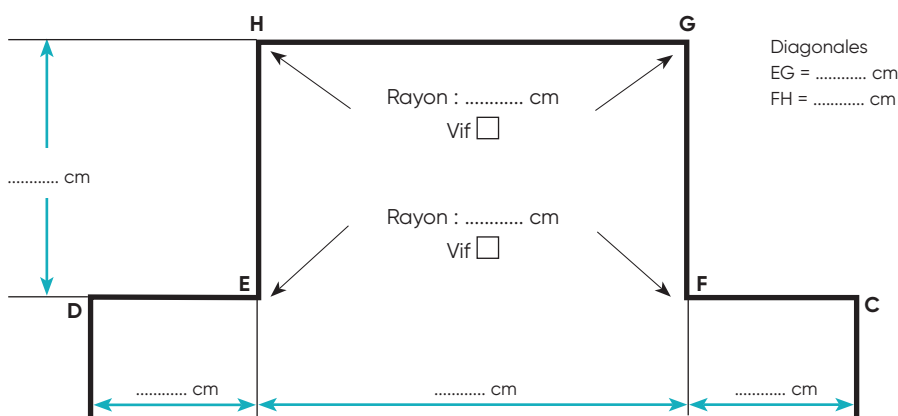
: Indiquer les positions exactes des skimmers
🔧 : Indiquer les positions des kits d'accrochage déjà installés

ESCALIER ROMAN

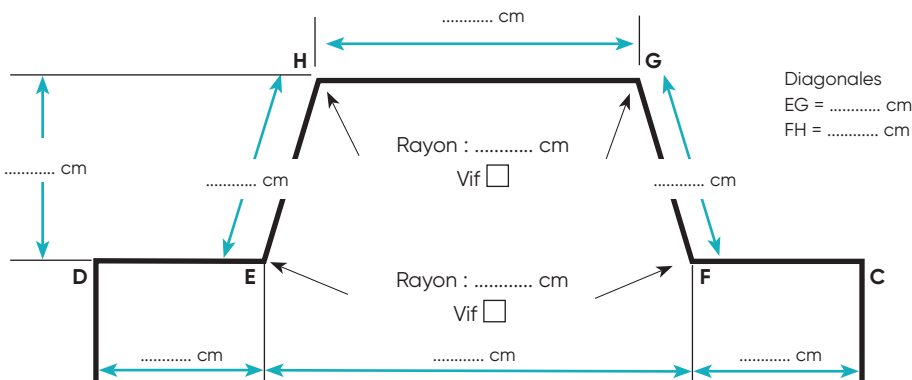


Nous vous préconisons d'utiliser le bon de commande de prise de cotes par triangulation dès lors que la cote EF est différente de 2 fois la profondeur. Cf. bon de commande p. 145.

ESCALIER DROIT



ESCALIER TRAPÈZE





N° client :	Référence client :	Date de commande :	Société :
-------------	--------------------	--------------------	-----------

CD = cm

EF = cm

CF = cm

ED = cm

EP = cm

E1 = cm

E2 = cm

E3 = cm

E4 = cm

E5 = cm

E6 = cm

E7 = cm

F1 = cm

F2 = cm

F3 = cm

F4 = cm

F5 = cm

F6 = cm

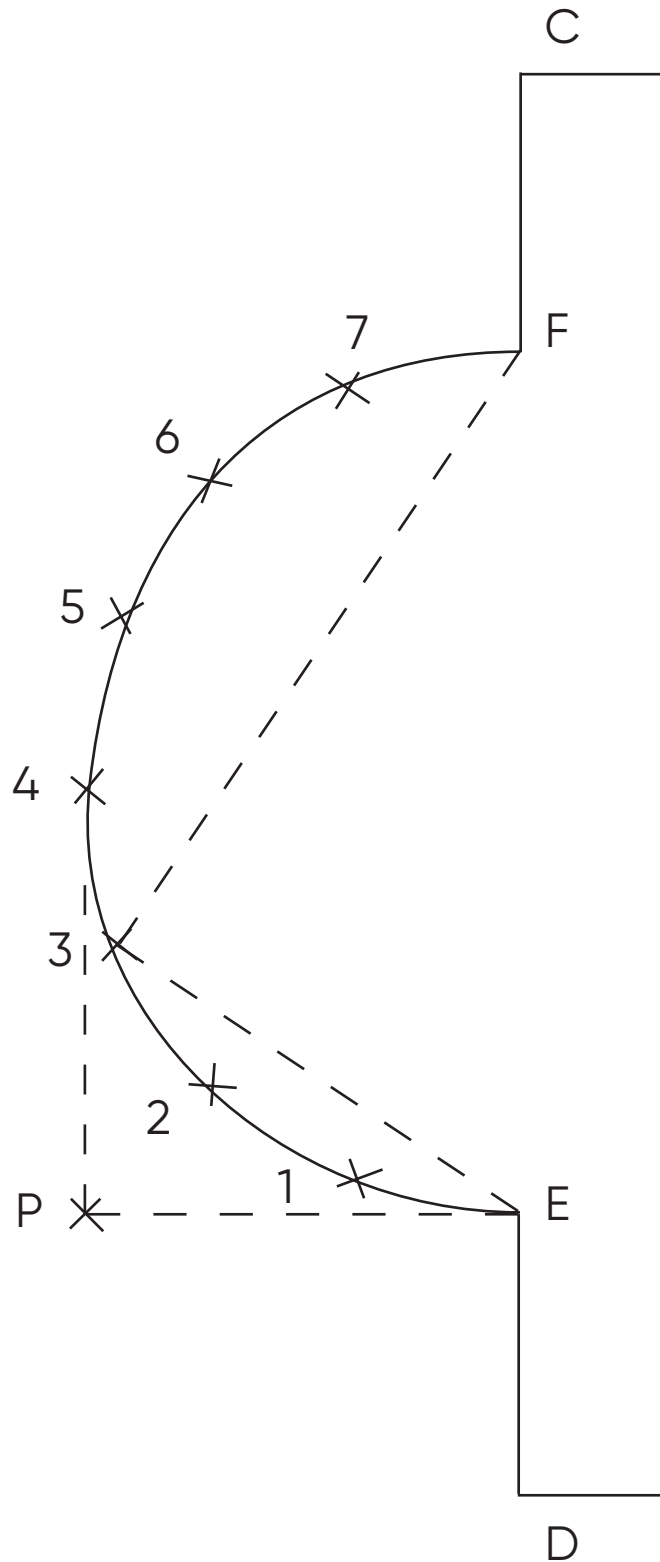
F7 = cm

Rayon C = cm

Rayon D = cm

Rayon E = cm

Rayon F = cm





N° client : Référence client : Date de commande :

<p>Coordonnées société :</p> <p>Nom :</p> <p>Code postal : Ville :</p> <p>Tél. :</p> <p>E-mail :</p> <p>Contact en cas de cotes manquantes :</p>	<p>Adresse de livraison :</p> <p>Nom :</p> <p>Adresse :</p> <p>Code postal : Ville :</p> <p>Tél. (personne à contacter) :</p> <p>Retrait en agence : <input type="radio"/> Languedoc <input type="radio"/> Aquitaine <input type="radio"/> Ouest <input type="radio"/> Rhône-Alpes <input type="radio"/> Pays Basque <input type="radio"/> PACA</p>
---	---

Piscine neuve Piscine existante : pour éviter une nouvelle prise de cotes, merci de préciser le n° de facture, de commande ou de BL de la couverture d'origine :

Attention, les couvertures Ivernéa et Ivernéa Plus ne sont pas compatibles avec un tablier de lames PVC solaires.

TABLIER POUR VOILET :

Immergé (caillebotis hors d'eau) Immergé (caillebotis immergés) Hors-sol (sans habillage) Hors-sol (avec habillage)

GAMME / COLORIS

Ivernéa :

Vert Bleu Beige Gris

Ivernéa plus :

Ivernéa plus

DIMENSIONS DU BASSIN
 (si volet immergé caillebotis hors d'eau, mettre dimension hors coffre volet)

Longueur : cm

Largeur : cm

Diagonales

Diagonale AC = cm

Diagonale BD = cm

Diagonales prises en angles vifs.



RAYONS

A = cm

B = cm

C = cm

D = cm

ESCALIER

Oui Non

FORME :

Droit Roman

Indiquez la position de l'escalier :

Sur la largeur AB Sur la largeur CD

Sur la longueur AD Sur la longueur BC

BLOC DE FILTRATION / DÉCOUPE

Oui (fournir un plan) Non

ACCROCHAGE

Sandowclip

OPTION

Sandowclip(s) supplémentaire(s) : qté :
 recommandé pour les régions venteuses.

Ancrages supplémentaires pour région venteuse : qté :

